

j. angielski-oddziały 0a, 0b i 0c (06.04 i 08.04)

(UWAGA !!! Wymowę słownictwa można sobie sprawdzić w Google Translate → wystarczy w wyszukiwarce wpisać słowo "translator")

Wtorek 06.04.2021r.

Hello kids!


Witajcie dzieci! Na pewno macie bardzo dużo energii i chęci do wspólnej zabawy. Słoneczko pięknie świeci „*the sun is shining*” na niebieskim niebie „*in the blue sky*” .

Przypomnijmy sobie słówka związane z pogodą

(Rodzic może pokazać obrazek, a zadaniem dziecka jest powiedzenie jego nazwy po angielsku, można wspomóc się filmikiem z poniższego linku

<https://www.youtube.com/watch?v=Z2biA1gczXs&t=65s>

(Pod opisami lekcji znajdują się obrazki gotowe do druku oraz spis słówek, załącznik 1).



Po powtórzeniu pora na nauczenie się „**the weather song**” czyli “pogodowej piosenki”

<https://www.youtube.com/watch?v=XcW9Ct000yY&t=54s>


Zalecane jest przesłuchanie piosenki przynajmniej 3 razy

Można też odsłuchać tej piosenki: <https://www.youtube.com/watch?v=CGMZXXa5LVa>

Colour and name.

Zadaniem dziecka jest pokolorowanie obrazka i nazwanie kolorów bądź przedmiotów po angielsku.

(Pod opisami lekcji znajdują się obrazki gotowe do druku, załącznik 2)



Czwartek 08.04.2021r.

Hello Kids!

Witajcie dzieci! Na pewno macie bardzo dużo energii i chęci do wspólnej zabawy. Słoneczko pięknie świeci „*the sun is shining*” na niebieskim niebie „*in the blue sky*” .


Zaśpiewajmy i zatańczmy razem ;-)

Dziś zaśpiewamy i zatańczymy do piosenki “What is the weather”

<https://www.youtube.com/watch?v=XcW9Ct000yY&t=54s>

Tak samo jak poprzednio, zalecane jest przesłuchanie piosenki 2 razy

Teraz można powtórzyć słownictwo związane z pogodą jeszcze raz (załącznik 1).



Następnie powyższe obrazki można wydrukować i powycinać oraz zagrać w zabawę “MAGIC EYE”.

Opis zabawy poniżej podkreślona żółtym kolorem

Magic eye

Rozkładamy na dywanie obrazki. Nazywamy wszystkie elementy pogody po kolei. Następnie odwracamy do dołu jedną kartę i ponownie nazywamy wszystkie karty razem z tą zasłoniętą. Potem odwracamy z powrotem pierwszą kartę i odwracamy następną kartę. Znowu nazywamy wszystkie karty razem z odwróconą kartą. Potem robimy tak z trzecią, czwartą, itd.

Później można zwiększyć stopień trudności i po pewnym czasie zasłonić dwie karty.

Obejrzyjmy teraz kreskówkę po angielsku

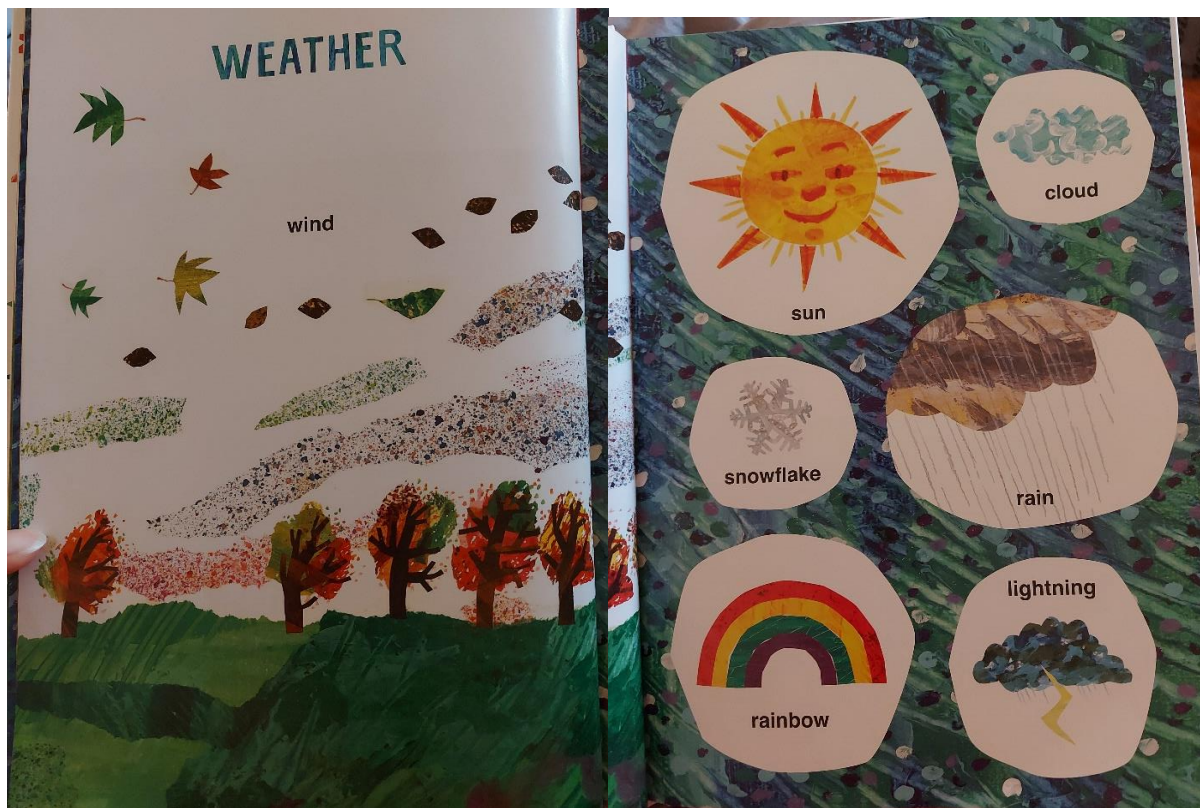
<https://www.youtube.com/watch?v=TCkcgpz9hM8>

Zadaniem dziecka jest powiedzenie o tym co się takiego wydarzyło, jaka była pogoda

Teraz obejrzyjmy następną: <https://www.youtube.com/watch?v=ndtc8o1bYBM>

Zadaniem dziecka jest opowiedzenie bajki z pomocą rodzica i opowiedzenie o tym jaka pojawiała się w kreskówce pogoda (po angielsku)

Załącznik 1



Spis słówek

Wind- wiatr

Sun- słońce

Cloud- chmura

Snowflake- śnieżynka / snow-śnieg

Rain- deszcz

Rainbow- tęcza

Lightning- błyskawica

